










Certificato in conformità delle Norme Europee EN 1176 dall'Istituto Tedesco TÜV - SÜD. Realizzata in legno di pino nordico impregnato in autoclave con sali atossici. Costituita da un telaio principale realizzato con tavole sez. cm 16x3,5 sovrapposte, collegate e rinforzate alle estremità con due travi in legno lamellare di sez. cm 9x9; nella parte centrale vi è uno spazio gioco da cm 200x200 da riempire con sabbia. La struttura si completa con due piani superiori scorrevoli aventi telaio in acciaio zincato a caldo e pannellature in bilaminato stratificato HPL dai colori vivaci; i piani consentono l'apertura e la chiusura della sabbiera e sono dotati di sistema antischiacciamento dita. Assemblaggio mediante bulloneria in acciaio zincato 8.8 e dadi autobloccanti. Elementi copridado a norma in nylon colorato.

- |   |   |   |
|---|---|---|
|  cm 400x200x40h<br><b>INGOMBRO MAX</b>       |  cm 40<br><b>ALTEZZA CADUTA</b>   |  anni 2-8<br><b>ETÀ D'USO</b>        |
|  2 h<br><b>TEMPO DI ASSEMBLAGGIO</b>        |  6<br><b>NUMERO UTILIZZATORI</b> |  cm 700x500<br><b>SPAZIO MINIMO</b> |
|  m <sup>2</sup> 0,00<br><b>AREA IMPATTO</b> |   |   |

Planimetria / Planimetry

