






Realizzato con paletto di sostegno in tubo tondo di acciaio Ø 60 mm e altezza cm 120 da interrare. Dotato di tettuccio superiore costituito da disco bombato a lamiera stampata. Il tutto verniciato a forno a 180° C. Cestino di forma cilindrica in lamiera di acciaio rivestito con fasce in pino nordico impregnato in autoclave con sali atossici interamente zincato. Sganciamento del cestino con chiave a brugola fornita in dotazione.

 cm 31x48x104h
INGOMBRO MAX

 cm Ø31x48h
INGOMBRO CESTELLO

 L 28
CAPACITÀ TOTALE

 kg 11
PESO TOTALE